

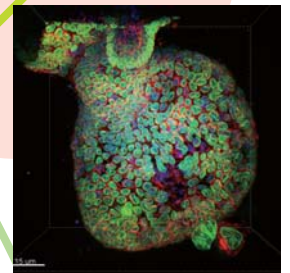
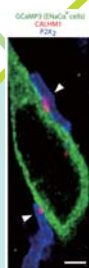
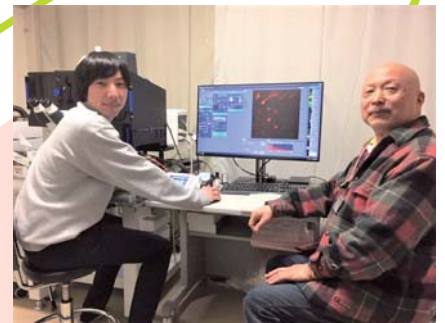



# 京都大学光学顕微鏡共用施設 合同利用説明会

医学・生命科学研究科支援機構 蛍光生体イメージング室

iCeMS 解析センター

## あなたが使いたい顕微鏡がここに！

共焦点レーザー顕微鏡・超解像顕微鏡・多光子顕微鏡・  
培養器型顕微鏡・レーザーシート顕微鏡・蛍光寿命顕微鏡・  
全反射顕微鏡・画像解析ソフト (MetaMorph, Imaris, etc.) など



## 京大の教職員・研究員・学生であれば誰でも 使用できる光学顕微鏡の合同利用説明会です。

### ■スケジュール

日時: 2020年6月19日(金) 13:30~14:30

ZOOMにて。

ミーティングID: 925 0537 8251 パスワード: KUNOMiF

申込: 不要

### ■お問い合わせ先

医学研究支援センター 蛍光生体イメージング室 (寺井健太)

<http://www.fret.lif.kyoto-u.ac.jp/kunomif.html>

[liveimaging.japan@gmail.com](mailto:liveimaging.japan@gmail.com)



AMED 老化メカニズムの解明・制御プロジェクト  
Project for Elucidating and Controlling Mechanisms of Aging and Age-Related Diseases



ZEISS-iCeMS Innovation Core



京都大学高等研究院  
物質-細胞統合システム拠点  
iCeMS解析センター



京都大学大学院医学研究科  
医学研究支援センター